

Heiðarbraut 13

Heiðarbraut 11

Heiðarbraut 14

MOTTAKIÐ

13.11.2013

UNDIRRITUN SAMRÆMINGARHÖNNUÐAR

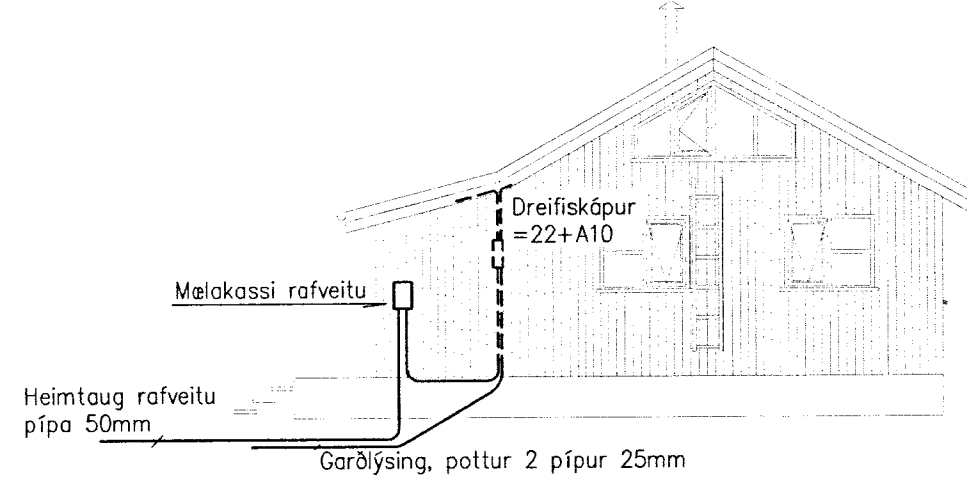
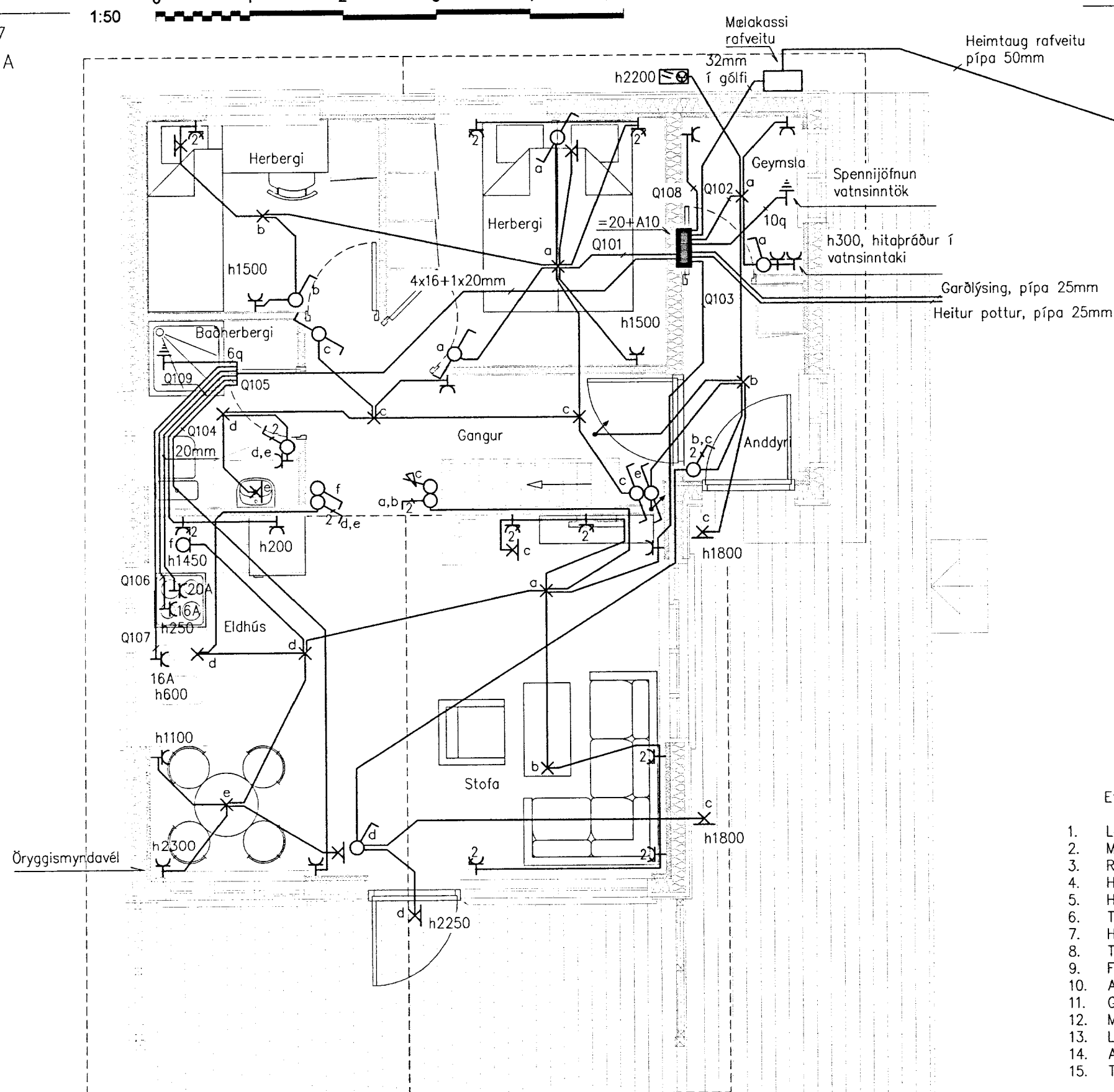
Grunnmynd

1:50



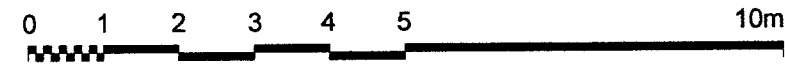
Afstöðumynd

1:500



Snið A

1:100



Eftirfarandi skýringar gilda nema annars sé getið á teikningum.

- Lagnaleiðir í huldum lögnum skulu lagðar í plastpípum, lagnir í sýnilegum lögnum skulu vera 20mm ál- eða stálpípur.
- Mál eru gefin í millimetrum í miðja dós frá fullfrágengnum vegg eða gáfi.
- Rofar skulu í 1100mm hæð nema annars sé getið.
- Hæð tengla við rofa skal vera sú sama og hæð rofa.
- Hæð tengla sé 200mm nema í eldhúsi, geymslu í hæð 1100mm.
- Tengill fyrir eldavé, bakarofn í hæð 250mm og uppvottavél sé í hæð 600mm.
- Hæð veggjiosa sé 1750mm, badherbergi 2050mm, herbergjum í 1400mm, útlíjós h1900mm.
- Tölustafur við tengla tákna fjölda tengla.
- F-Fjarskiptatenglar, L-loftstenglar í hæð 200mm.
- Allar pípur í fjarskiptakerfum skulu vera 20mm plastpípur.
- Gildleiki leiðara í taugum og strengjum sé 1,5q á 10A og 13A greinum og 2,5q á 16A greinum.
- Málstraumur rofa og tengla skal vera 16A nema annars sé getið.
- Ljósakveikingaplan kemur fram á raflogateikningum í formi bókstafa.
- Allar dósir fyrir rofa, tengla o.þ.h skulu vera hringlaga plastdósir.
- Til snertispennumvarna skal nota lokastraumsrofa, núllun skal aðeins notuð í aðaldreifiskáp, óheimilt er að núlla í öðrum dreifiskápum.

Frumstærð blaðs A2



www.verkis.is - sími: +354 422 8000

SAMÞYKKT: *Baccipor*

A 2013-01-17 VERKTEIKNING BPS BPS JHR BPS

ÚTG DAGS SKÝRINGAR TEIK HANN RÝNT SAMÞ

HEIÐARBRAUT 14
GRÍMSNES OG GRAGNINGSHREPPI
Fristundarhús
Lágspennulkerfi, snið A-A, Afstöðumynd

FLOKKUN BLAÐ

VERKFANG 13009 TEIKNING 23.5.101 A