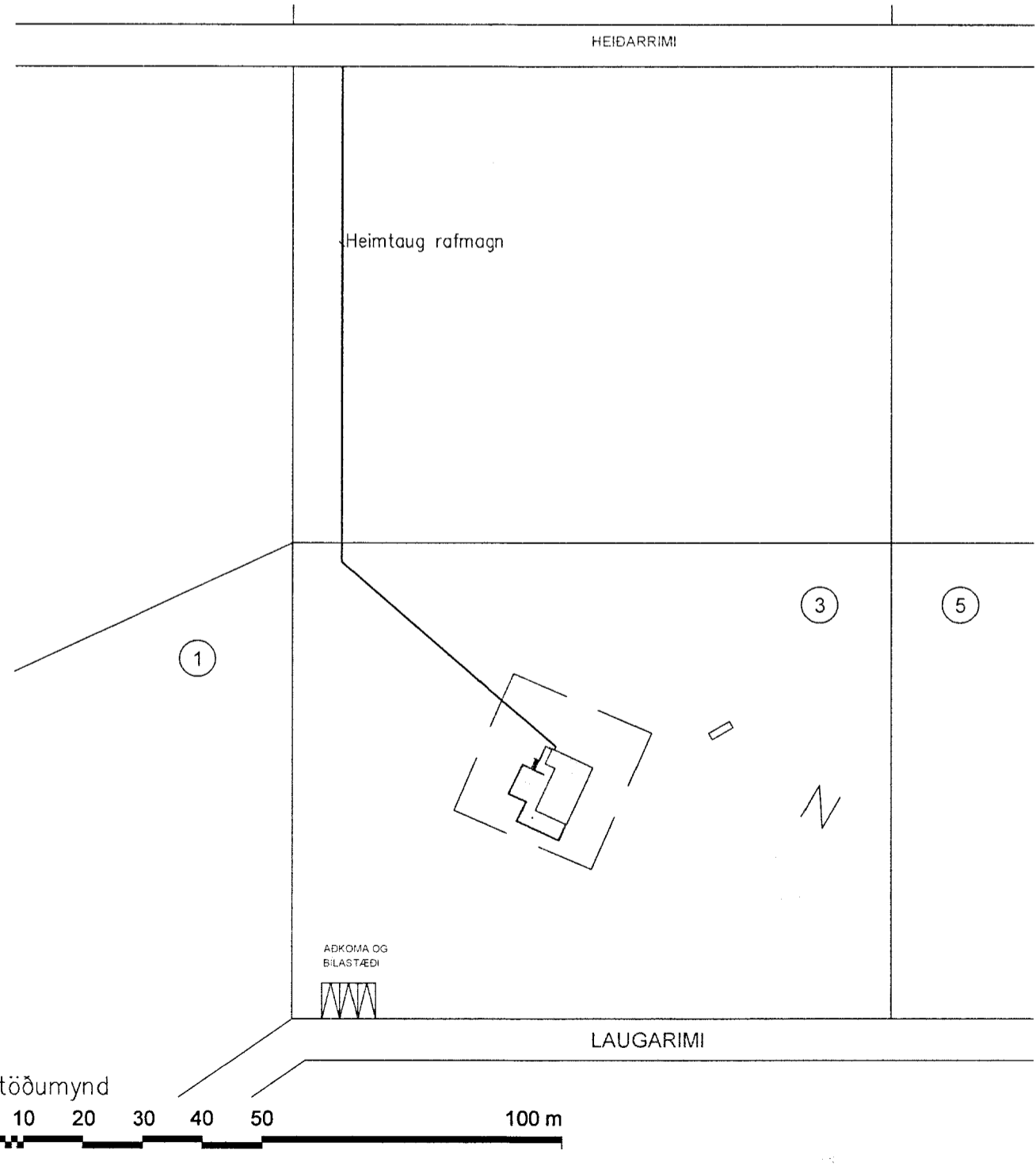
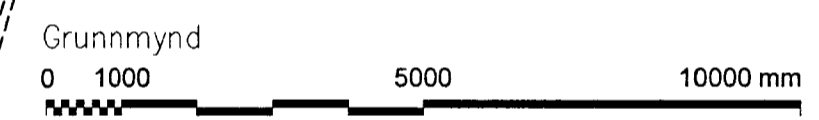
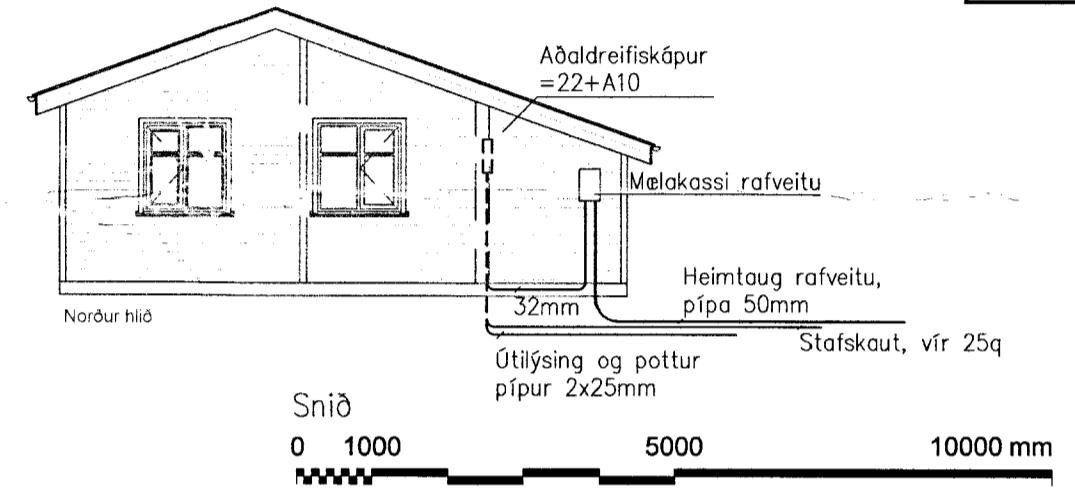


**MÖTTEKID**  
 30 APR. 2013  
*Gul Pásson*  
 Byggingarfræðingur, Aðalreiðskápur og Forstjóri

UNDIRRITUN SAMRÆMINGARHÖNNUNAR



**Almennar skýringar**

Eftirfarandi skýringar gilda nema annars sé getið á teikningum

1. Lagaleiðir í huldum lögnum skulu lagðar í plastpípum, lagnir í sýnilegum lögnum skulu vera 20mm ál- eða stálpípur
2. Mál eru gefin í millimetrum í miðja dós frá fullfrægengnu vegg eða gólfi
3. Rofar skulu í 1100mm hæð frá gólfi nema annars sé getið
4. Hæð tengla við rofa skal vera sú sama og hæð rofa
5. Hæð tengla sé 200mm nema í eldhúsi, geymslum í hæð 1100mm
6. Vegggljós í svefnherbergjum í hæð 1400, vegggljós í badherbergjum í hæð 2050mm
7. Tölustafur við tengla tákna fjölda tengla
8. L-loftnetstenglar í hæð 200mm
9. Allar pípur í fjarskipta- og öryggiskerfum skulu vera 20mm plastpípur
10. Gildleiki leiðara í taugum og strengjum sé 1,5q á 10A og 13A greinum og 2,5q á 16A greinum
11. Málstraumur rofa og tengla skal vera 16A nema annars sé getið
12. Ljósakveikningaplön kemur fram á raflagnateikningum í formi bókstafa
13. Allar dósir fyrir rofa, tengla o.p.h skulu vera hringlaga plastdósir
14. Til snertispennumanna skal nota lekastraumsrofa, núllun skal aðeins notuð í aðalreiðskápur, óheimilt er að núlla í öðrum dreifiskápurum

Frumstærð blaðs A2

**VERKÍS**

www.verkis.is - sími: +354 422 8000

SAMBYKKT: *Bragi Þor*

A 2012-11-05 VERKTEIKNING BPS BPS JHR BPS

ÚTG DAGS SKÝRINGAR TEIK HANN RÝNT SAMP

**LAUGARIMI 3, BLÁSKÓGARBYGGÐ**  
 FRÍSTUNÐARHÚS  
 Lág- og smáspennulagnir  
 Grunnmynd

FLOKKUN BLAD

VERKFANG 12251 TEIKNING 23.5.101 A