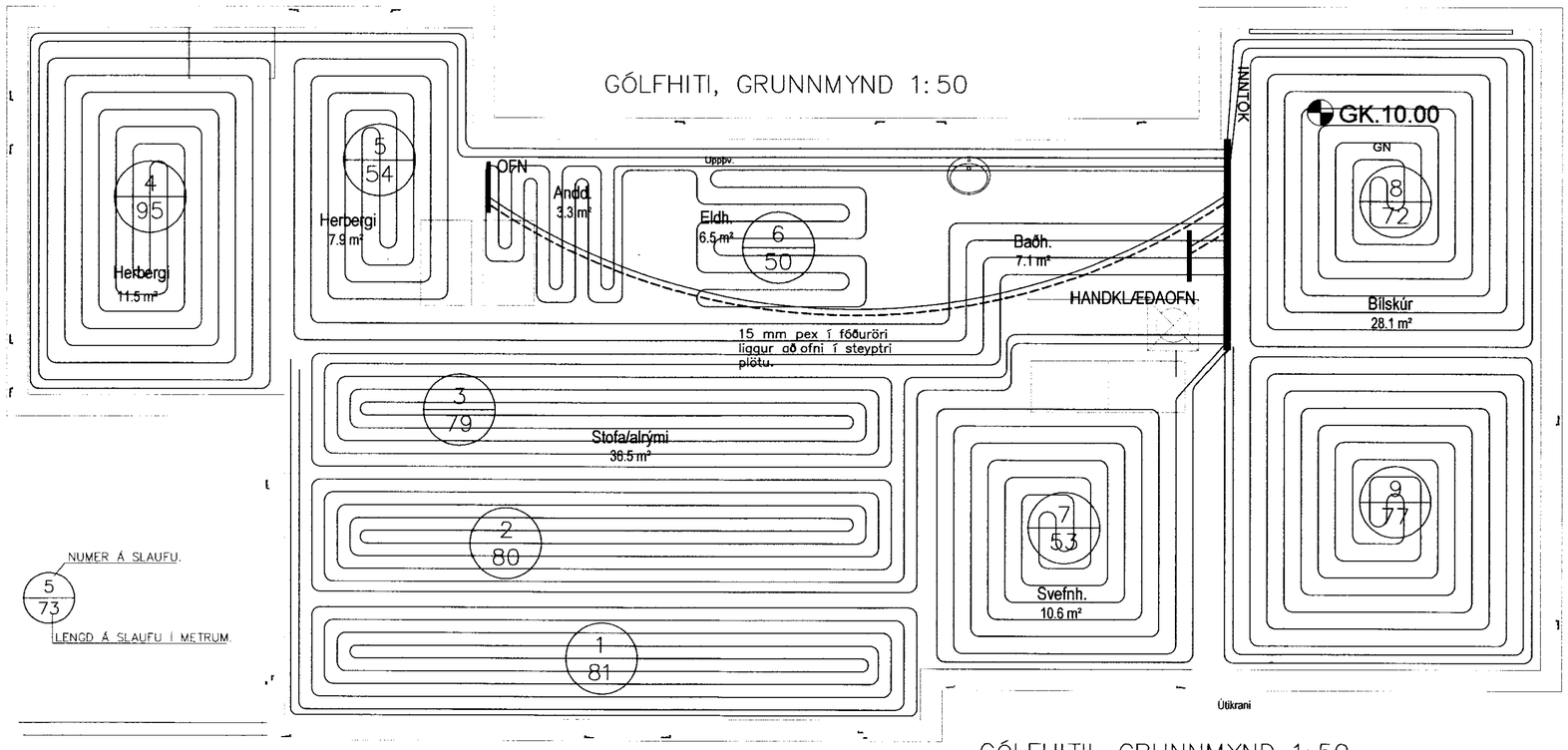

GÓLFHITII, GRUNNMYND 1:50

Ofnatafla fyrir Mosabraut 5							
Nr. Ofns	Staðsetning	Ofnar, leiðbeinandi mál í mm			Gerð	Afköst W	Staðsetning stúta
		Hæð	Lengd	Þykkt			
1	Anddyri	600	700	50	11A	700	A-B
2	Bað	x	x	x	Handkl	400	A-B
SAMTALS:						1100	

GÓLFHITI FYRIR MOSABRAUT 5			
Slaufa	Staðsetning	Lengd slaufu	Afköst án gólfefna
Nr.		m	W
1	STOFA/ALRÝMI	81	1134
2	STOFA/ALRÝMI	80	1120
3	STOFA/ALRÝMI	79	1106
4	HERBERGI	95	1330
5	HERBERGI	54	756
6	ANDDYRI/ELDHÚS	50	700
7	HERBERGI	53	742
8	BÍLGEYMSLA	72	1008
9	BÍLGEYMSLA	77	1078
SAMTALS		641	8974

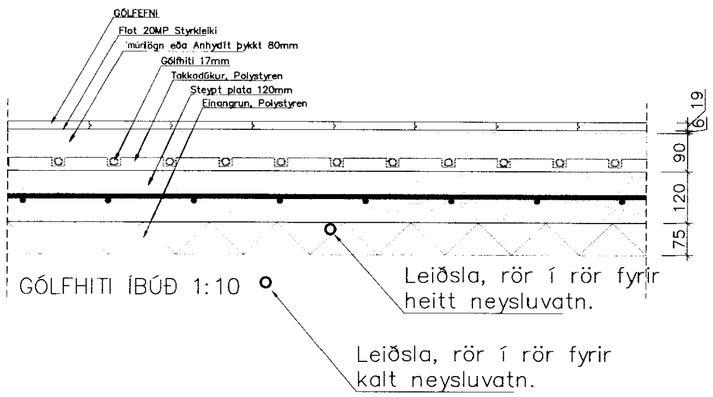

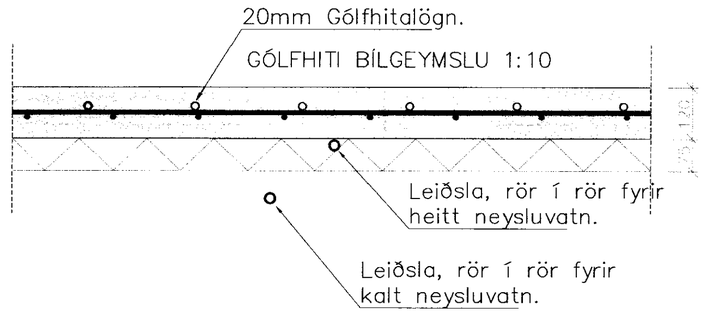

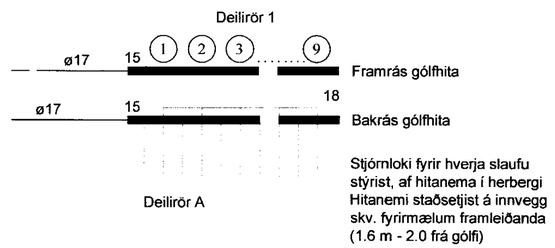

SKÝRINGAR FYRIR GÓLFHITALÖGN

Lagnir eru PEX hitaþolin GÓLFHITARÖR með súrefniskápu, ø17 mm. Lagt er með 100mm – 200mm millibili. Lagnir eru þrýstiprófaðar samkvæmt leiðbeiningum framleiðenda. Gólfhitalagnir eru í steyptri flögn. Allt efni skal hafa lagnaefnisvottun, fara skal eftir fyrirmælum framleiðenda. Í bílgeymslu er gólfhitalagnir í steyptri plötu, ø20 mm.
Allt efni, lögn, prófun og frágangur skal vera samkvæmt ákvæðum staðals IST 69 og reglugerð um hitalagnir. Allar pípur í gólfhitakerfi skulu vera hitaþolnar plastpípur, Wirsbo–pex eða samsvarandi og þola allt að 90°C við 6 kg/cm2 þrýsting.

Rennslisstefna
15 Tengikista úr stáli / kopar. Stofn kistu er ø20
18 Mótorloki, tengdur við lofthitanema í miðju hússins

Dags.	Breytingar	Nr.	Nafn

meter Verkfræðistofa ehf
Síðumúli 1, 108 Reykjavík
ÁRITUN SAMRÆMINGARHÖNNUÐAR:
Sími: 5678922, Gsm: 8940059
meter@meter.is, www.meter.is

MOSABRAUT 5, LANDI VAÐNESS

GÓLFHITALAGNIR, HITAKERFI OG SKÝRINGAR

TÖLVUSKRÁ	HANNAÐ	TEIKNAÐ	YFIRFARIÐ	ÚTGÁFA
390-810-MOSABRAUT 5	FÓ	FÓ	FÓ	01
SAMÞYKKT: Friðrik Ólafsson 2303592459	TEIKNING NR. 390-L2		MKV. 1:50/1:10	BLAÐ NR. L-02
	DAGS. 07.09.2010		VERK NR. 390	