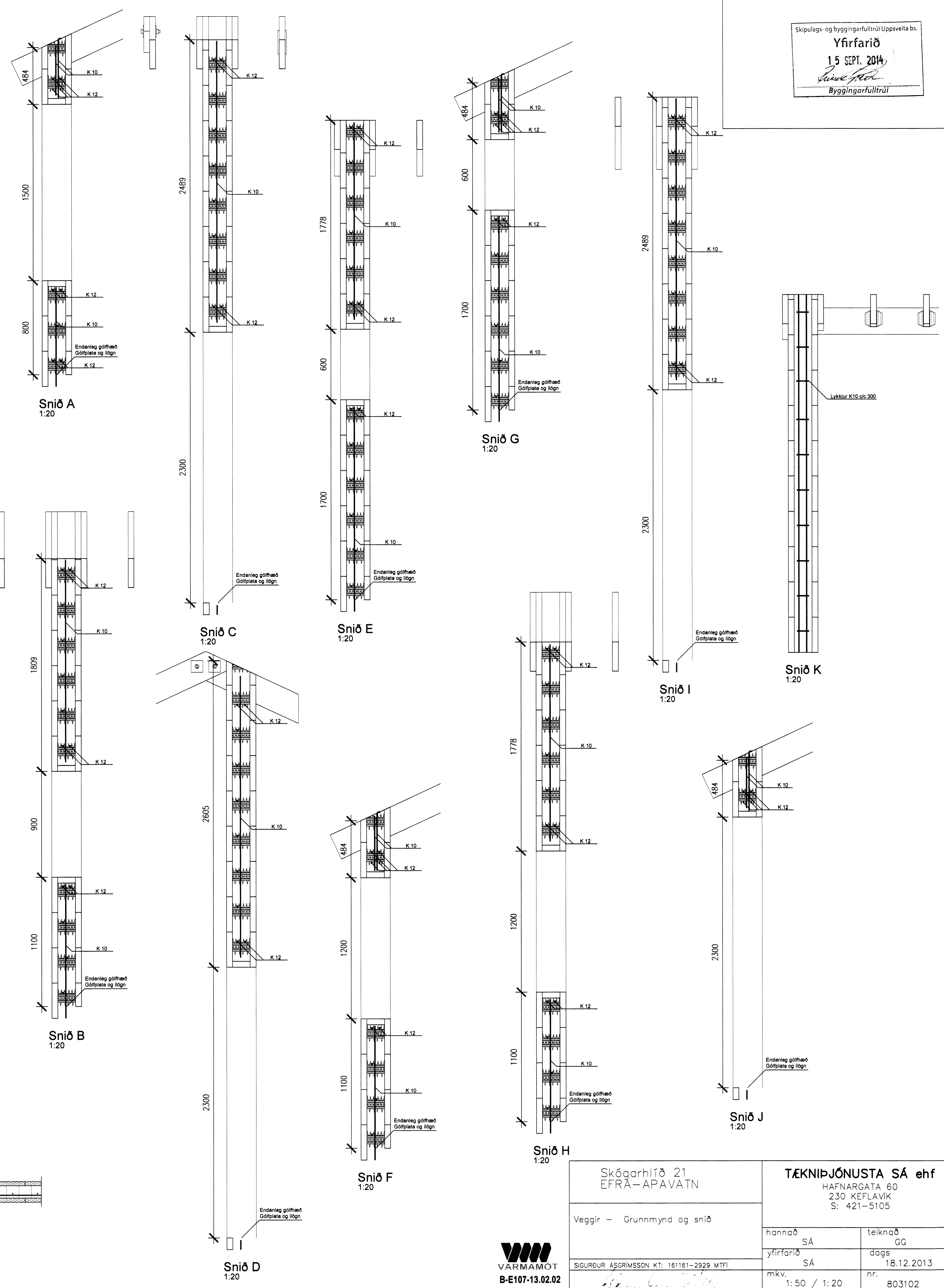
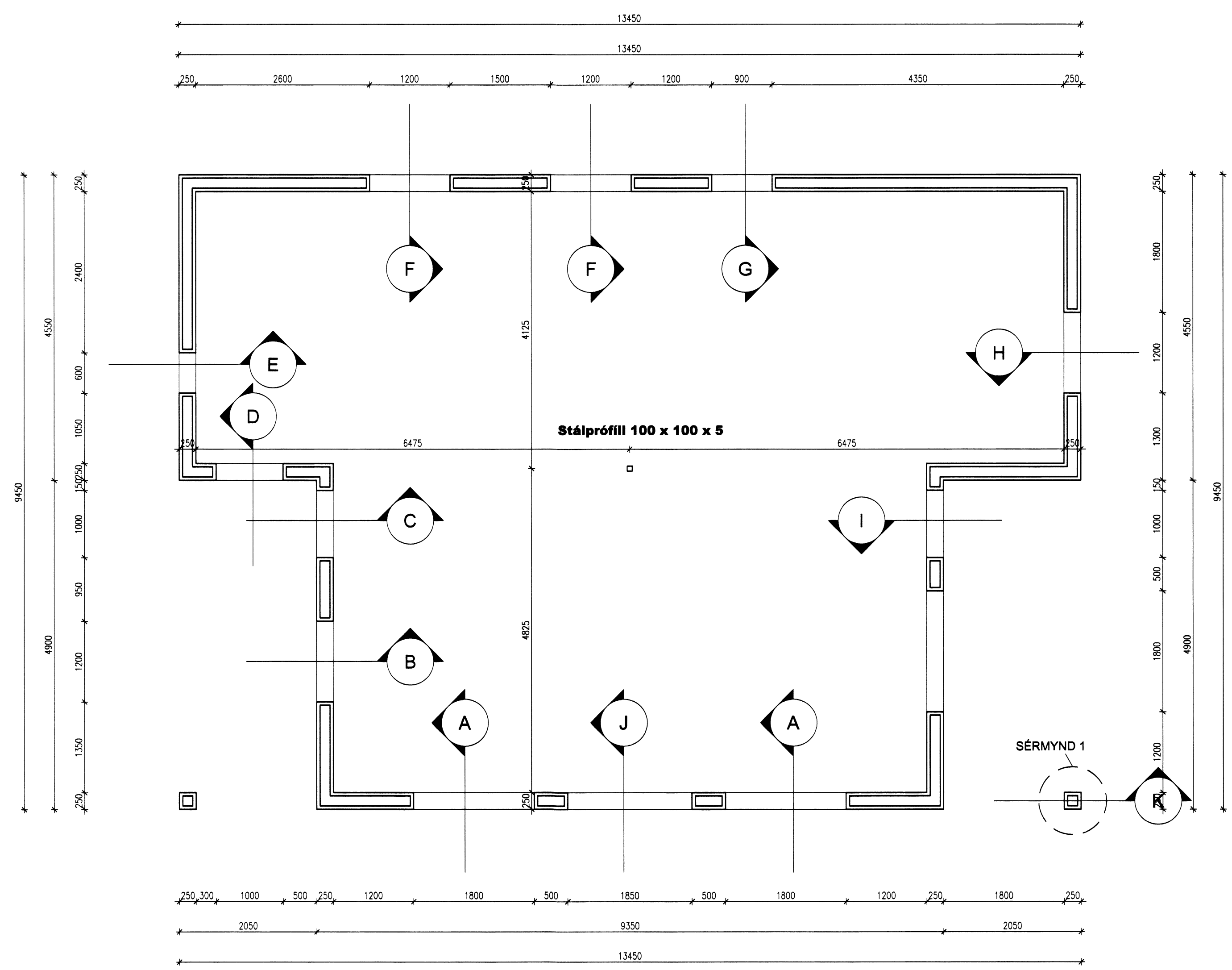


SÉRMYND 1
1:20



Brotpólsflokkar:

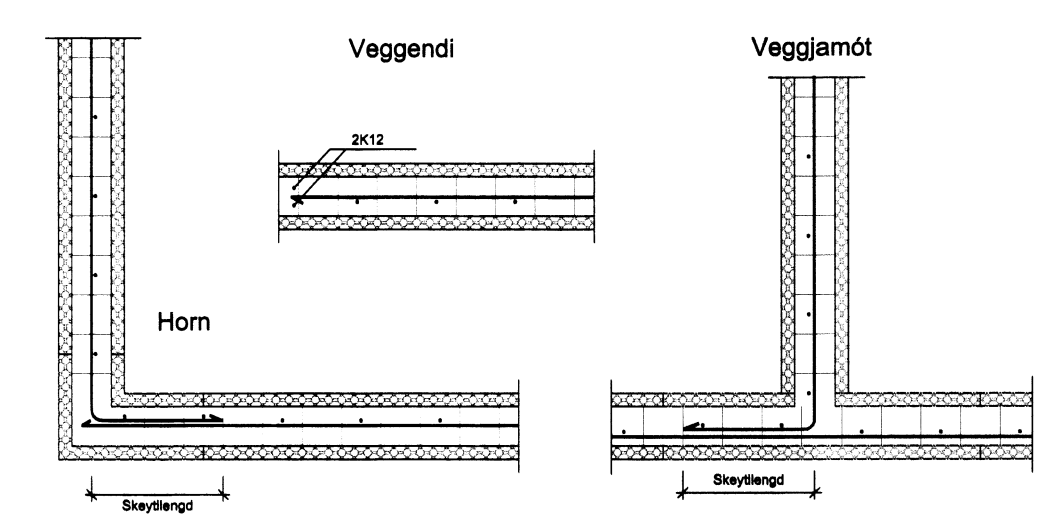
- Ekki má nota lægri brotpólsflokkna en skv. eftirfarandi töflu:

Byggingarhlutar	Flokkur
Grófsteypa, t.d. þrífalag undir undirstöður	S160
Undirstöður : Þrífalag	S250
Plötur á fyllingu	S200
Innveggir	S250
Útveggir	S250

• Hámarkssteinastærð í undirstöðum og veggjum sé ekki stærri en 16 mm.

JÁRNBENDING:

ALMENNT GILDIR AÐ EITT K10 LEGGST LÁRÉTT c/c 300 OG EITT K10 LEGGST LÓDRÉTT c/c 300 NEMA ANNAD SÉ SÝNT Á TEIKNINGU. SKÖRUN JÁRNA (Skeytillengd) SÉ A.M.K. 600 mm. VINKLA SKAL ÖLL JÁRN Í HORN MEÐ VINKLUM L=600+600 UMHERFIS GLUGGA OG DYRAOP OG ÖNNUR OP SEM SKERÐA BENDINGU KOMI 2K12 ER NÁI MINNST 600 MM ÚT FYRIR OP NEMA ANNAD SÉ SÝNT. Í ALLA VEGGENDA KOMI 2K12. VINNA VIÐ BENDINGU SKAL VERA SKV. IST-10.



Skógarhlíð 21 EFRA-APAVATN	TÆKNIPJÓNUSTA SÁ ehf HAFNARGATA 60 230 KEFLAVÍK S: 421-5105	
Veggir - Grunnmynd og snið	hannað SÁ	teiknað GG
	yfirfarið SÁ	dags 18.12.2013
SIGURÐUR ÁSGRIMSSON KT: 161161-2929 MTFI	mkv. 1:50 / 1:20	nr. 803102

TÖLVUHEITI: